



Acceso al correo UTP (Office 365) para Alumnos


Versión: 1.0

Código:

Páginas: 1 de 4

INDICE

	Página
1. OBJETIVO	2
2. ALCANCE	2
3. PROCEDIMIENTO	2

	Acceso al correo UTP (Office 365) para Alumnos		
	Versión: 1.0	Código:	Páginas: 2 de 4

1. OBJETIVO

- Ingresar al correo de UTP (Office 365) y poder verificar los correos que envía la universidad a los alumnos.

2. ALCANCE

- Este procedimiento es de uso para las entidades académicas de la UTP.


3. PROCEDIMIENTO

1. Ingresar a la página de UTP: www.utp.edu.pe y seleccionar la imagen del sobre que se encuentra en la parte superior derecha.



Luego de ello automáticamente se te direccionara a la página del Office 365 para que puedas ingresar al correo.


 A screenshot of the Office 365 login page. The page has a white background with the Office 365 logo at the top left. Below the logo, it says 'Cuenta profesional o educativa, o personal de Microsoft'. There are two input fields: one for 'Correo electrónico o teléfono' and one for 'Contraseña'. Below the input fields is a checkbox labeled 'Mantener la sesión iniciada'. At the bottom, there are two buttons: 'Iniciar sesión' (highlighted in blue) and 'Atrás'. At the very bottom, there is a link that says '¿No puede acceder a su cuenta?'.


	Acceso al correo UTP (Office 365) para Alumnos		
	Versión: 1.0	Código:	Páginas: 3 de 4

- Para acceder a la cuenta de correo, debe de ingresar sus credenciales.

EJEMPLO

Correo: U17xxxxxx@utp.edu.pe

Contraseña: xxxxxxxx




- Si es la primera vez que accedes a la cuenta de correo, te pedirá que selecciones el **IDIOMA** y **LA ZONA HORARIA** para lo cual se debe de seleccionar lo siguiente:

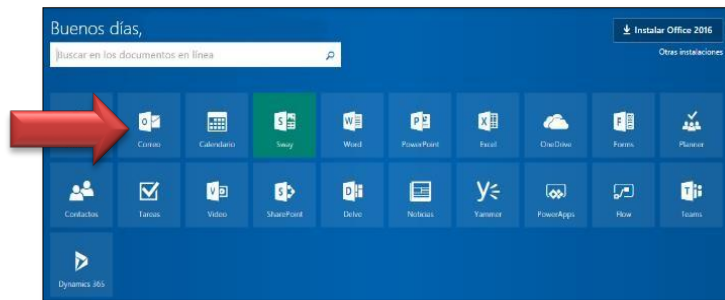
IDIOMA: Español (Perú)

ZONA HORARIA: Bogotá, Lima, Quito

Y finalmente seleccionar la opción **GUARDAR**.

	Acceso al correo UTP (Office 365) para Alumnos		
	Versión: 1.0	Código:	Páginas: 4 de 4

4. Para visualizar la bandeja de entrada debes de seleccionar en los mosaicos la opción CORREO.



Empezara a carga su bandeja de entrada y podrás visualizar todos tus correos.

