



UNIVERSIDAD
TECNOLÓGICA
DEL PERÚ



idat

Configuración de la conexión wifi (UTP CAMPUS) Equipo móvil


Versión: 1.0

Código:

Páginas: 1 de 8

INDICE

	Página
1. OBJETIVO.....	2
2. ALCANCE.....	2
3. PASOS DE CONFIGURACIÓN	2

	Configuración de la conexión wifi (UTP CAMPUS) Equipo móvil	
	Versión: 1.0	Código:

1. OBJETIVO

Permitir que los alumnos se puedan conectar de manera fácil al WIFI UTP-CAMPUS, siguiendo pasos simples de configuración en sus dispositivos.


2. ALCANCE

Este procedimiento es de uso para los alumnos de la UTP.

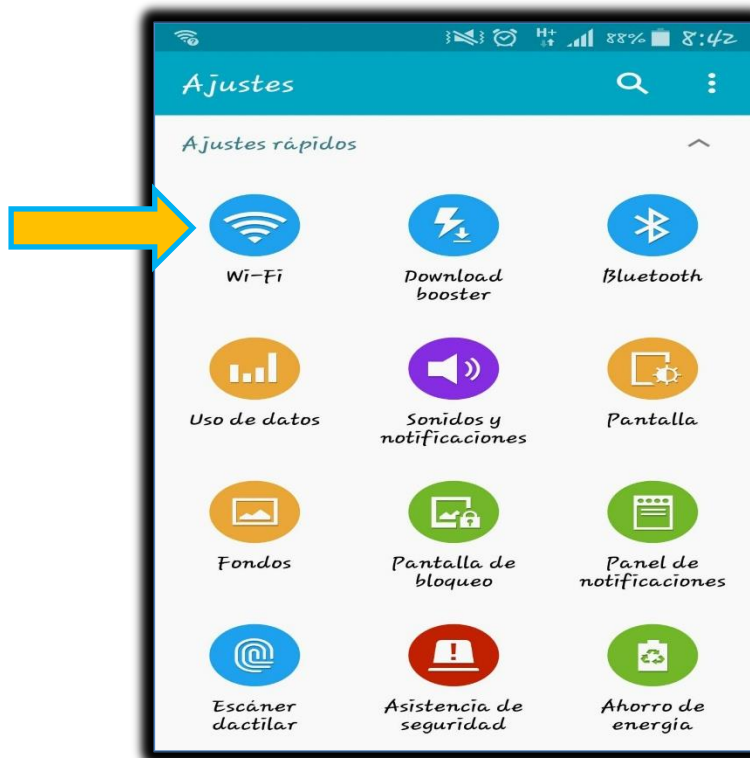
3. PASOS DE CONFIGURACION:

3.1. Ingresar a la opción de ajustes en su móvil (ver imagen - flecha)

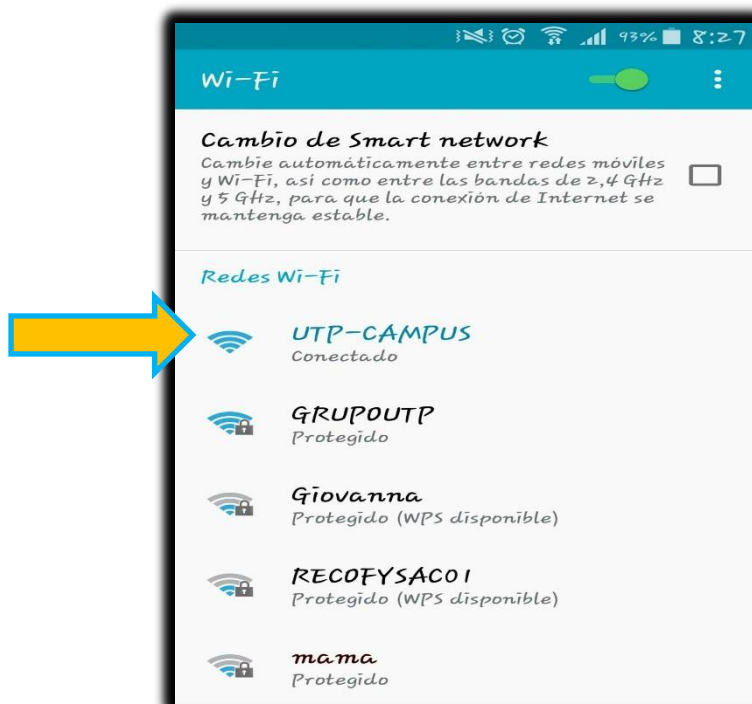




 UNIVERSIDAD TECNOLÓGICA DEL PERÚ	Configuración de la conexión wifi (UTP CAMPUS) Equipo móvil		
	Versión: 1.0	Código:	Páginas: 3 de 8

3.2. Ingresar a la opción wifi (ver imagen - flecha)

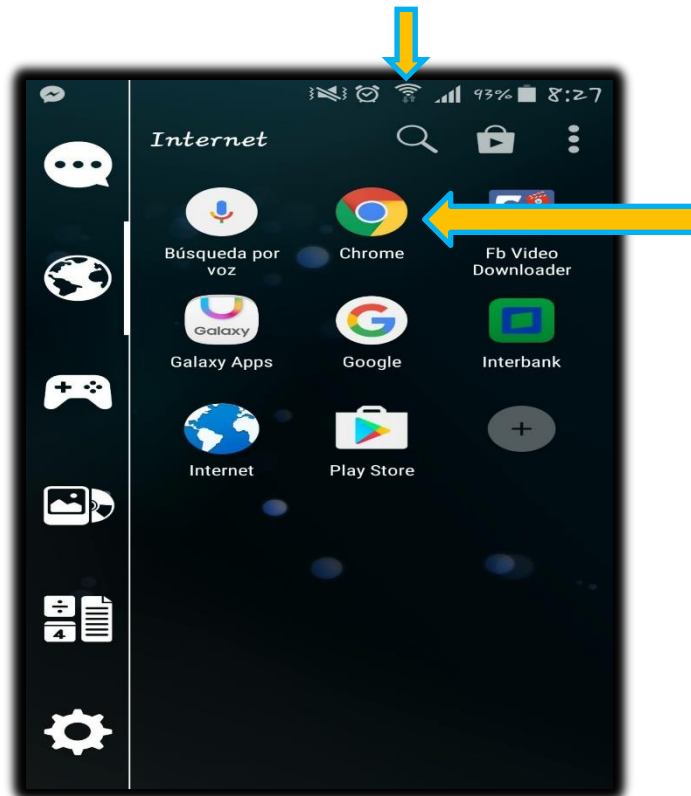




3.3. Seleccionar la red WIFI UTP-CAMPUS (ver imagen - flecha)



 UNIVERSIDAD TECNOLÓGICA DEL PERÚ	 idat	Configuración de la conexión wifi (UTP CAMPUS) Equipo móvil		
		Versión: 1.0	Código:	Páginas: 4 de 8

3.4. Al hacer clic en La red UTP-CAMPUS, el wifi se conectara de forma inmediata, allí ingresar al navegador (ver imagen - flechas) y escribir utp.edu.pe



 UNIVERSIDAD TECNOLÓGICA DEL PERÚ	 Configuración de la conexión wifi (UTP CAMPUS) Equipo móvil		
	Versión: 1.0	Código:	Páginas: 5 de 8

- 3.5. Al ingresar al navegador te pedirá colocar las credenciales de tu correo, activar el check de términos y condiciones, luego hacer clic en Entrar (ver imagen - flechas)



s://internet.grupoutp.edu.pe


 UNIVERSIDAD
TECNOLÓGICA
DEL PERÚ

Bienvenido a la red Wi-Fi de la UTP

Por favor ingresa tu usuario de correo electrónico y contraseña para acceder a la red.


Correo electrónico :

@utp.edu.pe

Contraseña :

Acepto los términos y condiciones de la red Wi-Fi.

* debes aceptar los términos y condiciones para poder ingresar a la red Wi-Fi.


	Configuración de la conexión wifi (UTP CAMPUS) Equipo móvil		
	Versión: 1.0	Código:	Páginas: 6 de 8

3.6. Luego de ingresar las credenciales y hacer clic en entrar, te pedirá colocar tu número de celular, luego dar clic en el botón “siguiente” (ver imagen - flecha)




3.7. Luego te llegará un SMS con un código de 6 dígitos que debes de ingresarlo y dar clic en el botón “siguiente” (ver imagen - flecha)



	Configuración de la conexión wifi (UTP CAMPUS) Equipo móvil		
	Versión: 1.0	Código:	Páginas: 7 de 8

- 3.8. Comenzará a cargar la conexión, luego que culmine, cerrar el navegador y volver a ingresar a alguna página.



	Configuración de la conexión wifi (UTP CAMPUS) Equipo móvil	
	Versión: 1.0	Código:

3.9. Validamos la conectividad ingresando a la página web de la Universidad y se verifica la conexión a Internet. (Ver imagen - flechas)

